

Handleiding



HOW TO

Google Reviews verzamelen

**2B**  
found

In deze handleiding leggen we je precies uit hoe je klanten een Google Review laat schrijven. Zo zorg je ervoor dat je nog beter opvalt tussen de concurrenten, dat het aantal bezoekers op de website toeneemt én dat het conversiepercentage op je website stijgt!

## Google Mijn Bedrijf en Google Reviews

Google geeft eigenaren van websites de mogelijkheid om gratis hun website extra onder de aandacht te brengen door middel van het Google Mijn Bedrijf profiel. Door dit profiel aan te maken kunnen (potentiële) klanten gemakkelijk jouw website, adresgegevens, openingstijden etc. vinden. Daarnaast kan je via het Google Mijn Bedrijf profiel gemakkelijk recensies beheren, reageren op complimenten of klachten en krijg je opvallende sterren wanneer je minimaal 1 recensie hebt gekregen!

Onderstaand een impressie van het Google Mijn Bedrijf profiel, inclusief de opvallende sterren:

**2bfound.nl | 2Bfound Online Marketing | Hét Online Bureau voor MKB**  
[www.2bfound.nl/](http://www.2bfound.nl/) 078 844 5271  
Wij helpen MKB'ers om optimaal rendement te halen uit online marketing!  
Cursussen: Social Media, SEO, Google AdWords, Content Marketing, Google Analytics, Faceboo...  
Vriesestraat 119, Dordrecht - Vandaag geopend - 09:00–17:00

### Online Adverteren

Bereik jouw doelgroep op het juiste moment en de juiste plaats.

### Blog

We schrijven regelmatig bruikbare artikelen over online marketing!

### Over 2Bfound

Maak kennis met onze kernwaarden en ons team.

### E-Commerce

Maak een succes van jouw webwinkel door de inzet van de juiste kanalen

### Online Marketing Bureau voor het MKB - 2Bfound Dordrecht

<https://2bfound.nl/>

Dé Online Marketing specialist voor het MKB | Zoekmachine Optimalisatie (SEO) | Google AdWords (SEA) | Content marketing en vele andere Internet Marketing diensten! Bewezen & meetbaar resultaat! Altijd maatwerk! Eerlijk advies.

U heeft deze pagina diverse keren bezocht. Laatste bezoek: 19-6-17

### Over 2Bfound

2Bfound is een ervaren team van online marketing specialisten ...

### Vacatures

Wil jij werken of stage lopen bij 2Bfound? Check dan hier onze ...

### Google remarketing tips

Remarketing, ook wel retargeting genoemd, is een online ...

[Meer resultaten van 2bfound.nl »](#)

### Diensten

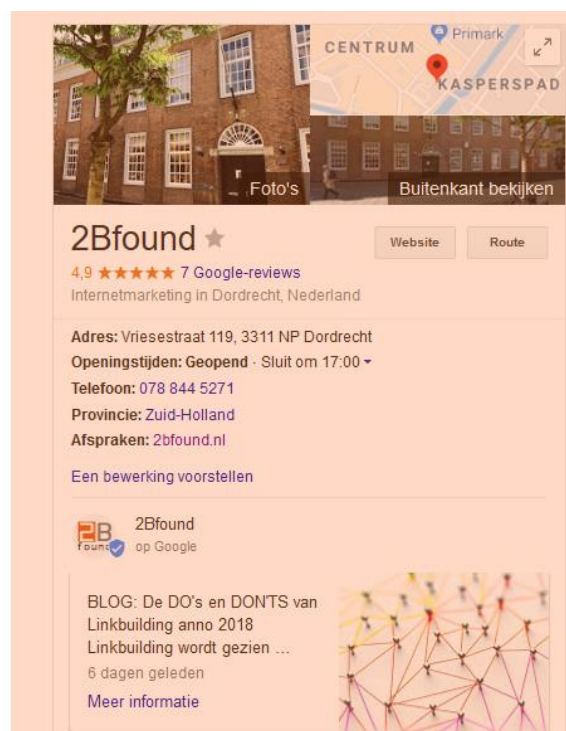
Online marketing bureau gericht op resultaat, wij bieden o.a. de ...

### Zoekmachine Marketing

Zoekmachine marketing is belangrijk voor ieder bedrijf ...

### Online Marketing Dordrecht

2Bfound is een online marketing bureau gespecialiseerd in ...



**2Bfound** ★  
4,9 ★★★★★ 7 Google-reviews  
Internetmarketing in Dordrecht, Nederland

Adres: Vriesestraat 119, 3311 NP Dordrecht  
Openingstijden: Geopend · Sluit om 17:00  
Telefoon: 078 844 5271  
Provincie: Zuid-Holland  
Afspraken: 2bfound.nl

Een bewerking voorstellen

**2Bfound** op Google

BLOG: De DO's en DONT'S van Linkbuilding anno 2018  
Linkbuilding wordt gezien ...  
6 dagen geleden  
[Meer informatie](#)

## Waarom Google Reviews verzamelen?

Het verzamelen van reviews is belangrijk om de volgende redenen:

- 92% van de consumenten gaat op zoek naar de ervaringen van andere consumenten voor zij een aankoop doen.
- 54% van de mensen bezoekt een website na het lezen van positieve reviews.
- De opvallende sterren in het Google Mijn Bedrijf profiel resulteren in meer bezoeken naar de website.

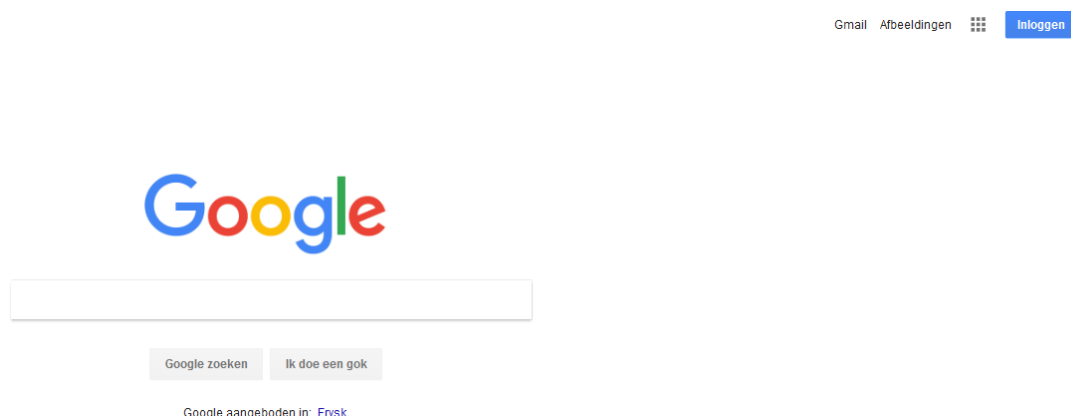
Kortom, genoeg redenen om per direct aan de slag te gaan met het verzamelen van Google Reviews. In de rest van deze handleiding leggen we je precies uit hoe je de Reviews verzamelt.

*Note: Om de stappen in deze handleiding te volgen heb je al een bedrijfsvermelding en kan je inloggen op Google Mijn Bedrijf. Daarnaast is het belangrijk dat niet jij zelf, maar je klanten deze stappen volgen!*

Dus wat moet je je klanten vertellen:

### Stap 1. Ga naar Google.nl en log in

Ga naar de homepage van [Google](https://www.google.nl) en klik rechtsboven op Inloggen. Om een review achter te laten dient er ingelogd te worden met een Gmail account.

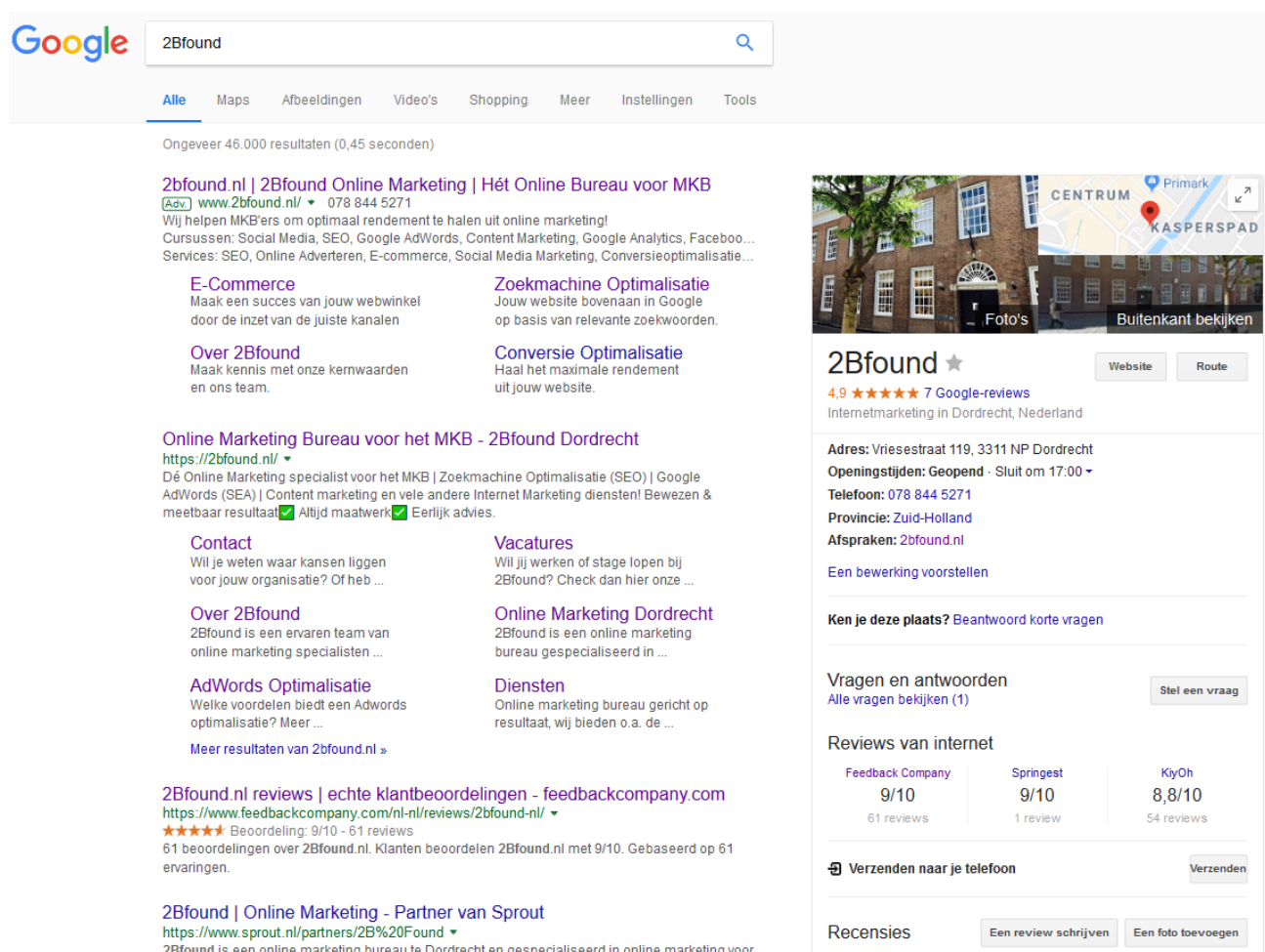


## Stap 2. Zoek naar het bedrijf

Met andere woorden; wanneer wij willen dat klanten een review schrijven voor 2Bfound dan vragen wij ze te Googelen naar '2Bfound'. Het is overigens een stuk gebruiksvriendelijker om zelf naar je bedrijf te zoeken en die link naar je klanten te sturen. Zo is de URL van 2Bfound bijvoorbeeld:

[https://www.google.nl/search?source=hp&ei=E2bLWuezDc\\_dwQKEI5XICg&q=2Bfound&oq=2Bfound&gs\\_l=psy-ab.3...301004.302278.0.302514.0.0.0.0.0.0.0.0.0.0.0.0...0...1.1.64.psy-ab.0.0.0...0.zHb06UjY7iM](https://www.google.nl/search?source=hp&ei=E2bLWuezDc_dwQKEI5XICg&q=2Bfound&oq=2Bfound&gs_l=psy-ab.3...301004.302278.0.302514.0.0.0.0.0.0.0.0.0.0.0.0...0...1.1.64.psy-ab.0.0.0...0.zHb06UjY7iM)

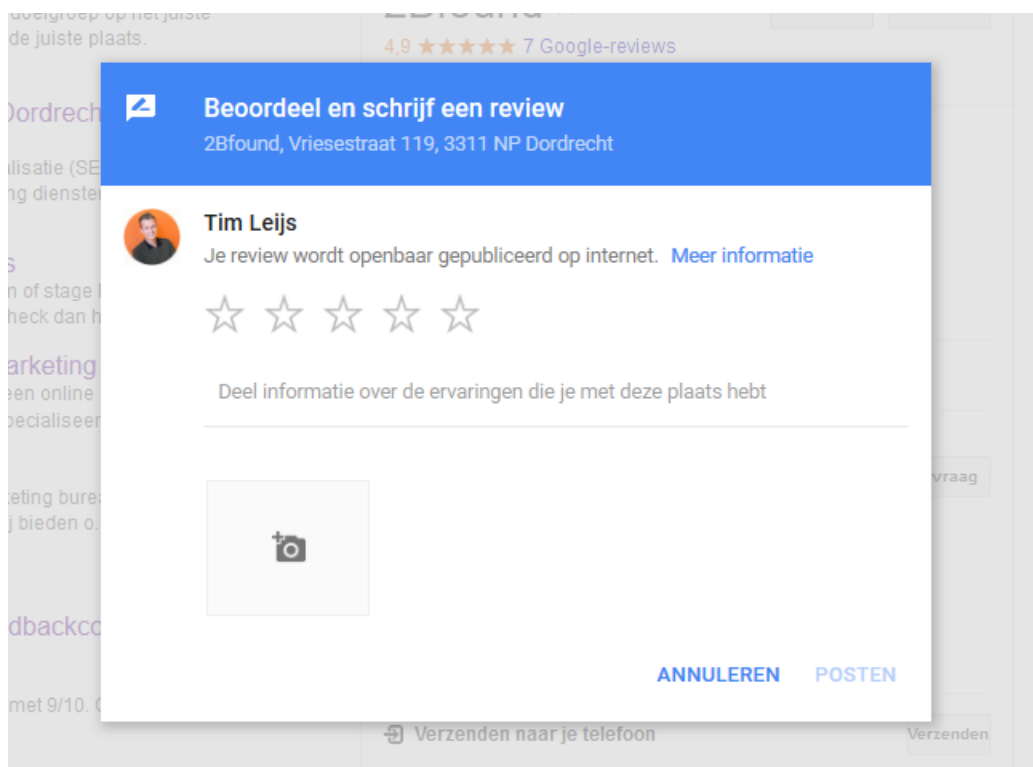
Wanneer de bedrijfsnaam is ingetypt krijgt de klant (indien je een Google Mijn Bedrijf profiel hebt) het volgende scherm te zien:



The screenshot shows a Google search for '2Bfound'. The search bar is at the top with the Google logo. Below the search bar, there are navigation tabs: Alle, Maps, Afbeeldingen, Video's, Shopping, Meer, Instellingen, Tools. The search results show approximately 46,000 results in 0.45 seconds. The top result is an advertisement for 2Bfound.nl, an online marketing agency. Below the ad, there are several related search suggestions: E-Commerce, Zoekmachine Optimalisatie, Over 2Bfound, and Conversie Optimalisatie. On the right side, there is a Google My Business profile for 2Bfound. The profile includes a map showing the location in Dordrecht, a 4.9-star rating from 7 Google reviews, and contact information: Vriesestraat 119, 3311 NP Dordrecht, opening hours, phone number (078 844 5271), province (Zuid-Holland), and website (2bfound.nl). There are also buttons for 'Website' and 'Route'. Below the profile, there are sections for 'Ken je deze plaats?', 'Vragen en antwoorden', 'Reviews van internet', and 'Verzenden naar je telefoon'.

### Stap 3: Zoek de 'Een review schrijven' knop

Misschien is de review knop je al opgevallen maar onderaan het Google Mijn Bedrijf profiel vind je onder Recensies de knop 'Een review schrijven'. Klik op deze knop en het volgende scherm wordt getoond:



### Stap 4. Schrijf een review

Allereerst kan je je ervaring uitdrukken in sterren. Uit 1 ster laat je blijken dat je een slechte ervaring met het bedrijf hebt gehad en met 5 sterren heb je natuurlijk een erg goede ervaring gehad. Vervolgens kan je je beoordeling onderbouwen. Hier kun je meer vertellen over de ervaring, wat goed was of wat juist beter moet waardoor je de volgende keer wel tevreden bent. Indien je dit wilt kan je ook nog een logo of een afbeelding toevoegen maar dit is niet noodzakelijk. Klik op Posten en je Review wordt na een tijd zichtbaar op het Google Mijn Bedrijf profiel van het desbetreffende bedrijf.

Review geplaatst!

Heb jij naar aanleiding van deze handleiding nog vragen? Neem gerust [contact](#) met ons op, wij helpen je graag verder!