

Handleiding



HOW TO

Een beheerder toevoegen aan je Google Mijn Bedrijf

In deze handleiding leggen we uit hoe je een beheerder toevoegt aan je Google Mijn Bedrijf. Zo zorg je er voor dat wij of iemand anders je kunnen ondersteunen bij het optimaliseren van je Google Mijn Bedrijf.

Google Mijn Bedrijf

Google geeft eigenaren van websites de mogelijkheid om gratis hun website extra onder de aandacht te brengen door middel van een Google Mijn Bedrijf vermelding. Door deze vermelding aan te maken kunnen (potentiële) klanten eenvoudig en snel jouw website, adresgegevens, openingstijden enzovoorts vinden. Daarnaast zorg je voor een extra link naar je website en dit komt je [SEO optimalisatie](#) ten goede!

Onderstaand een impressie van een Google Mijn Bedrijf vermelding (rechter gedeelte):

2bfound.nl | 2Bfound Online Marketing | Hét Online Bureau voor MKB
www.2bfound.nl/ 078 844 5271
Wij helpen MKB'ers om optimaal rendement te halen uit online marketing!
Cursussen: Social Media, SEO, Google AdWords, Content Marketing, Google Analytics, Facebook...
Vriesestraat 119, Dordrecht - Vandaag geopend - 09:00–17:00

Online Adverteren

Bereik jouw doelgroep op het juiste moment en de juiste plaats.

Blog

We schrijven regelmatig bruikbare artikelen over online marketing!

Over 2Bfound

Maak kennis met onze kernwaarden en ons team.

E-Commerce

Maak een succes van jouw webwinkel door de inzet van de juiste kanalen

Online Marketing Bureau voor het MKB - 2Bfound Dordrecht

<https://2bfound.nl/>

Dé Online Marketing specialist voor het MKB | Zoekmachine Optimalisatie (SEO) | Google AdWords (SEA) | Content marketing en vele andere Internet Marketing diensten! Bewezen & meetbaar resultaat! Altijd maatwerk! Eerlijk advies.

U heeft deze pagina diverse keren bezocht. Laatste bezoek: 19-6-17

Over 2Bfound

2Bfound is een ervaren team van online marketing specialisten ...

Vacatures

Wil jij werken of stage lopen bij 2Bfound? Check dan hier onze ...

Google remarketing tips

Remarketing, ook wel retargeting genoemd, is een online ...

[Meer resultaten van 2bfound.nl »](#)

Diensten

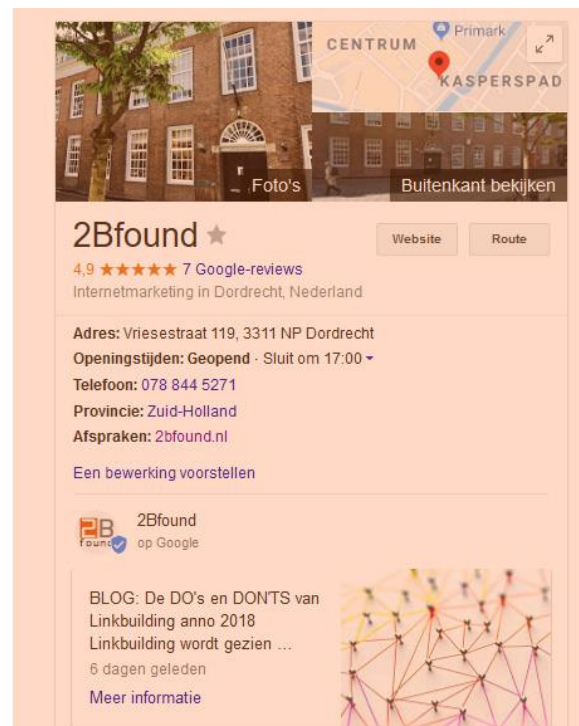
Online marketing bureau gericht op resultaat, wij bieden o.a. de ...

Zoekmachine Marketing

Zoekmachine marketing is belangrijk voor ieder bedrijf ...

Online Marketing Dordrecht

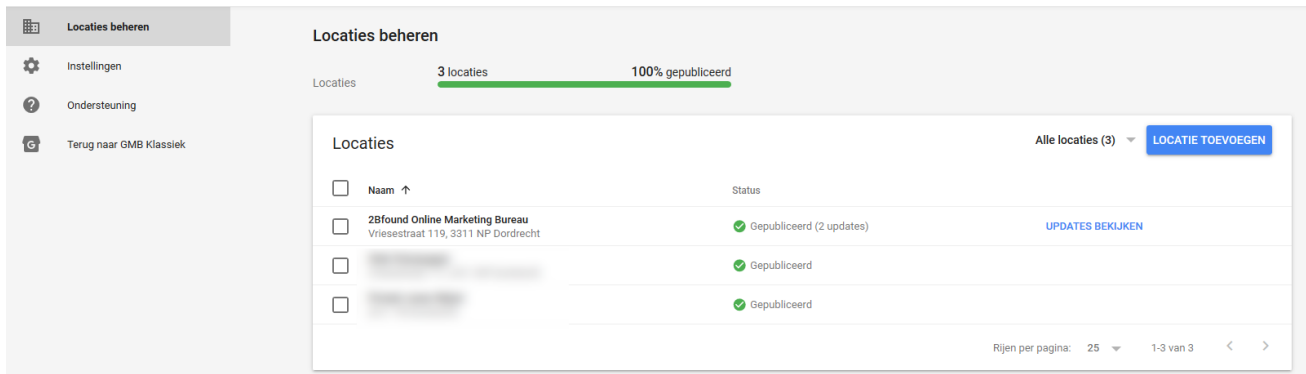
2Bfound is een online marketing bureau gespecialiseerd in ...



Note: Om deze handleiding te volgen heb je al een bedrijfsvermelding en kan je inloggen op Google Mijn Bedrijf. Zorg er tevens voor dat jij de primaire eigenaar bent, anders kan je geen beheerders toevoegen.

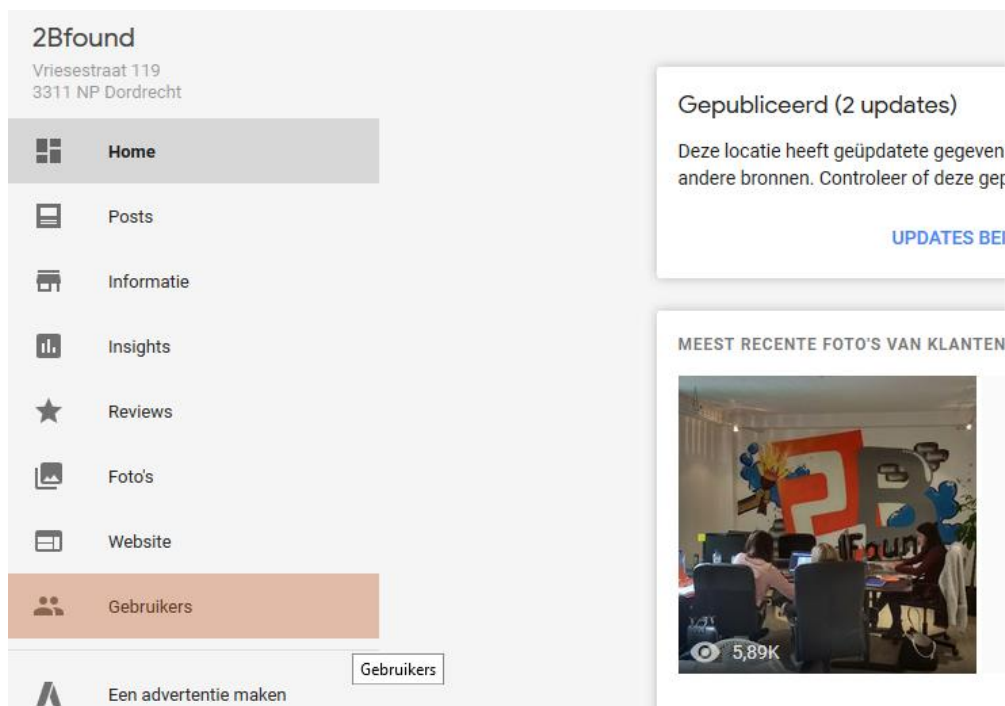
Stap 1. Log in bij Google Mijn Bedrijf

Rechtsboven vind je de knop 'Sign in'. Klik hier op en zorg ervoor dat het juiste Google-account is ingelogd. Vervolgens kom je in het onderstaande scherm en klik je het juiste profiel aan.



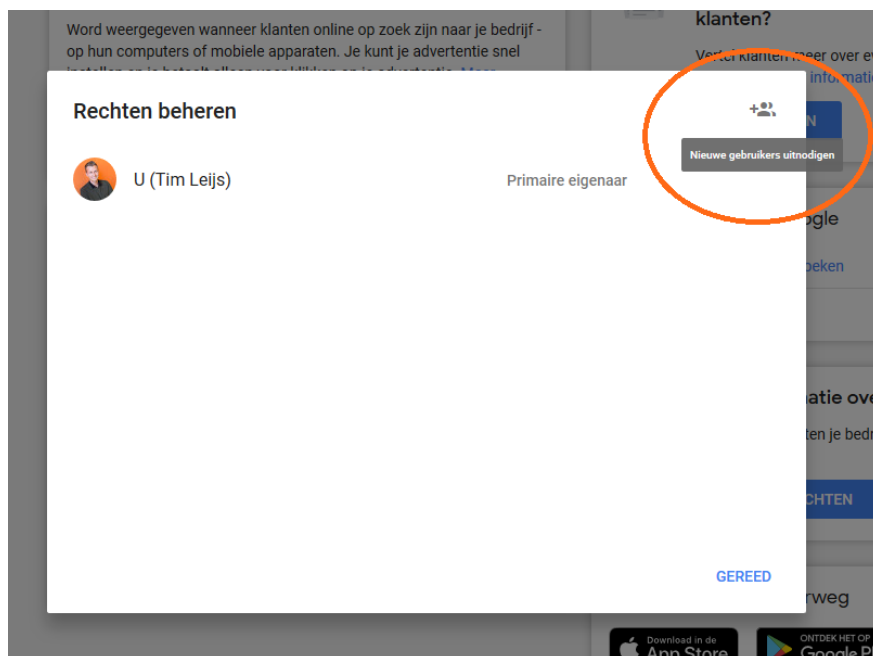
Stap 2. Klik op 'Gebruikers'

In het volgende scherm kom je op je eigen Google Mijn Bedrijf profiel. Hier vind je gepubliceerde Google Posts, recente reviews en kan jij je bedrijfsinformatie beheren. Aan de linkerkzijde vind je ook de knop 'Gebruikers'. Klik hier op.



Stap 3. Nieuwe gebruikers uitnodigen

Nu kom je in het venster waar je de rechten van alle gebruikers van jouw Vermelding kan aanpassen. Als primaire eigenaar heb je ook de mogelijkheid om nieuwe gebruikers uit te nodigen. Dit doe je door op het symbool rechtsboven te klikken.



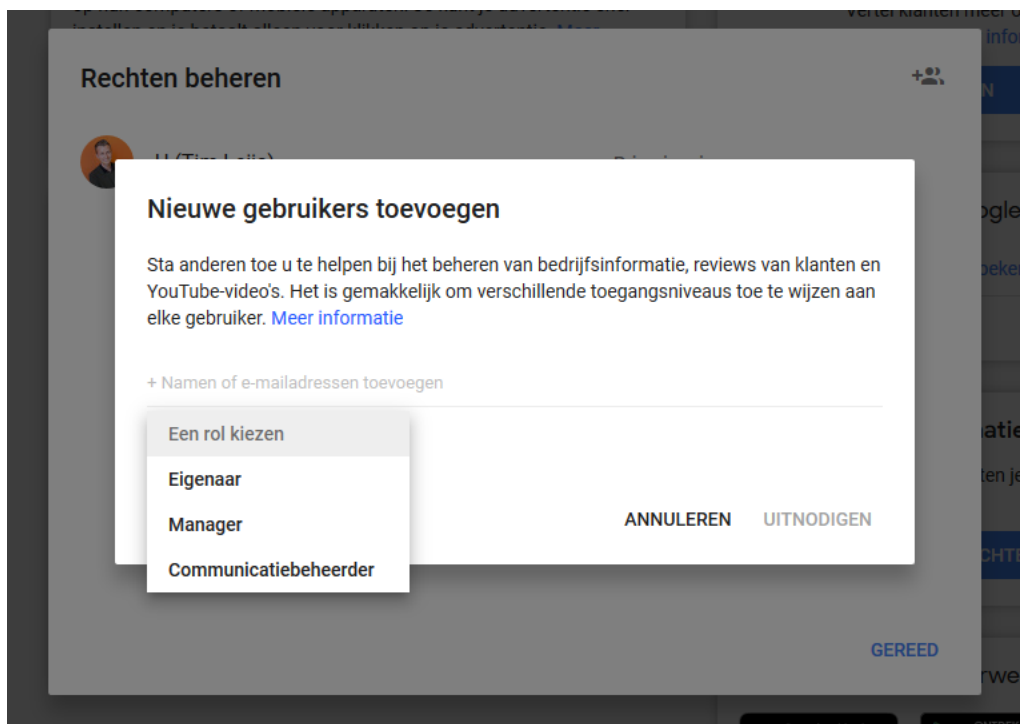
Note: Zie je geen symbool? Dan beschik je met jouw account niet over voldoende rechten om gebruikers toe te voegen en is er een ander account waarmee je in moet loggen. Deze primaire eigenaar zie je staan in de betreffende lijst.

Stap 4. Nieuwe gebruikers toevoegen

In het volgende venster (zie onderstaand) kan je daadwerkelijk e-mailadressen toevoegen. Daarnaast kan je een rol aan deze persoon geven. Hiermee geef je aan in welke mate iemand informatie op jouw Google Maps Vermelding kan aanpassen:

- **Eigenaar:** een eigenaar heeft dezelfde mogelijkheden als de primaire eigenaar.
- **Manager:** een beheerder heeft dezelfde rechten als een eigenaar, met uitzondering van zeer ingrijpende mogelijkheden zoals het verwijderen van het profiel of het beheren van de gebruikers.
- **Communicatiebeheerder:** een communicatiebeheerder heeft dezelfde mogelijkheden als een manager, met uitzondering van de volgende mogelijkheden:
 - Bedrijfsinformatie bewerken
 - Hangouts On Air starten
 - Video's op YouTube beheren

Nodig dus een persoon uit met het juiste e-mailadres en geef hem de mogelijkheden die hij/zij nodig heeft. Als primaire eigenaar ben je overigens altijd in staat om rollen aan te passen en mensen te verwijderen.



De persoon die je wilt uitnodigen ontvangt een uitnodiging en hij/zij dient deze te accepteren. Vervolgens kan diegene aan de slag met jouw Google Maps Vermelding!

Heb je naar aanleiding van deze handleiding nog vragen? Neem gerust [contact](#) met ons op, 2Bfound helpt je graag verder!